

参考、ストライク掘込図

参考、ケース掘込図

DATE '23 / 10 / 27			TITLE スッキリ鎌錠 BS 51		PT.NO	SCALE 1/1
APPD. 田口 2023.10.27	CHKD. 小見 2023.10.27	DWN. 工藤 2023.10.27	PROJECTION 第一角法		PT.NAME 参考掘込図	
			KURIKI Kuriki Manufacture Co., Ltd		KURIKI WORKS DWG. NO. K3-2278	REV.

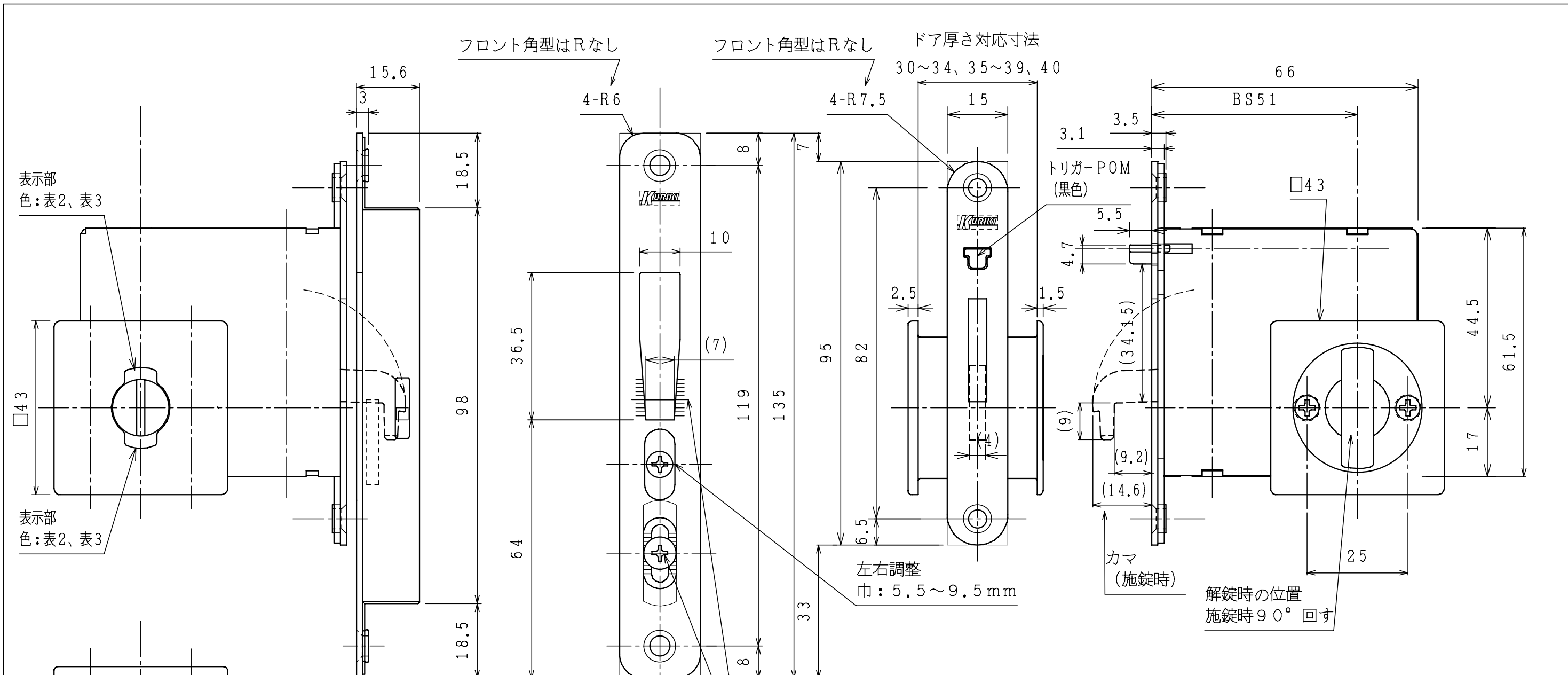


表2：表示部の色・・・間仕切

表示部の色		
色調	施錠時	解錠時
SG	グレー	グレー
SW	グレー	グレー
MB	マットブラック	マットブラック

表3：表示部の色・・・表示

表示部の指定色		
色調	施錠時	解錠時
SG	オレンジ	スカイブルー
SW	オレンジ	スカイブルー
MB	オレンジ	スカイブルー

表1：品番表

BS 51mm 間仕切		BS 51mm 表示		色調
品番	品番	品番	品番	
NT51RSS2;SG**	NT51RSS3;SG**	NT51RSS2;SW**	NT51RSS3;SW**	SG
(フロント丸型)	(フロント丸型)	TB**	TB**	SW
				MB
NT51SSS2; (フロント角型)	NT51SSS3; (フロント角型)			

品番の「**」には扉厚コードが入る
 扉厚コード⇒「04」：扉厚30~34
 「59」：扉厚35~39
 「40」：扉厚40

DATE '23 / 10 / 27	TITLE スッキリ鎌錠 上鎌錠 丸型、角型/BS 51 角座標準/間仕切、表示	PT.NO 表1	SCALE 1/1
APPD. 田口	CHKD. 小見	PT.NAME	REV.
DWN. 工藤	PROJECTION	KURIKI WORKS DWG. NO. K3-2274	
2023.10.27	2023.10.27	2023.10.27	

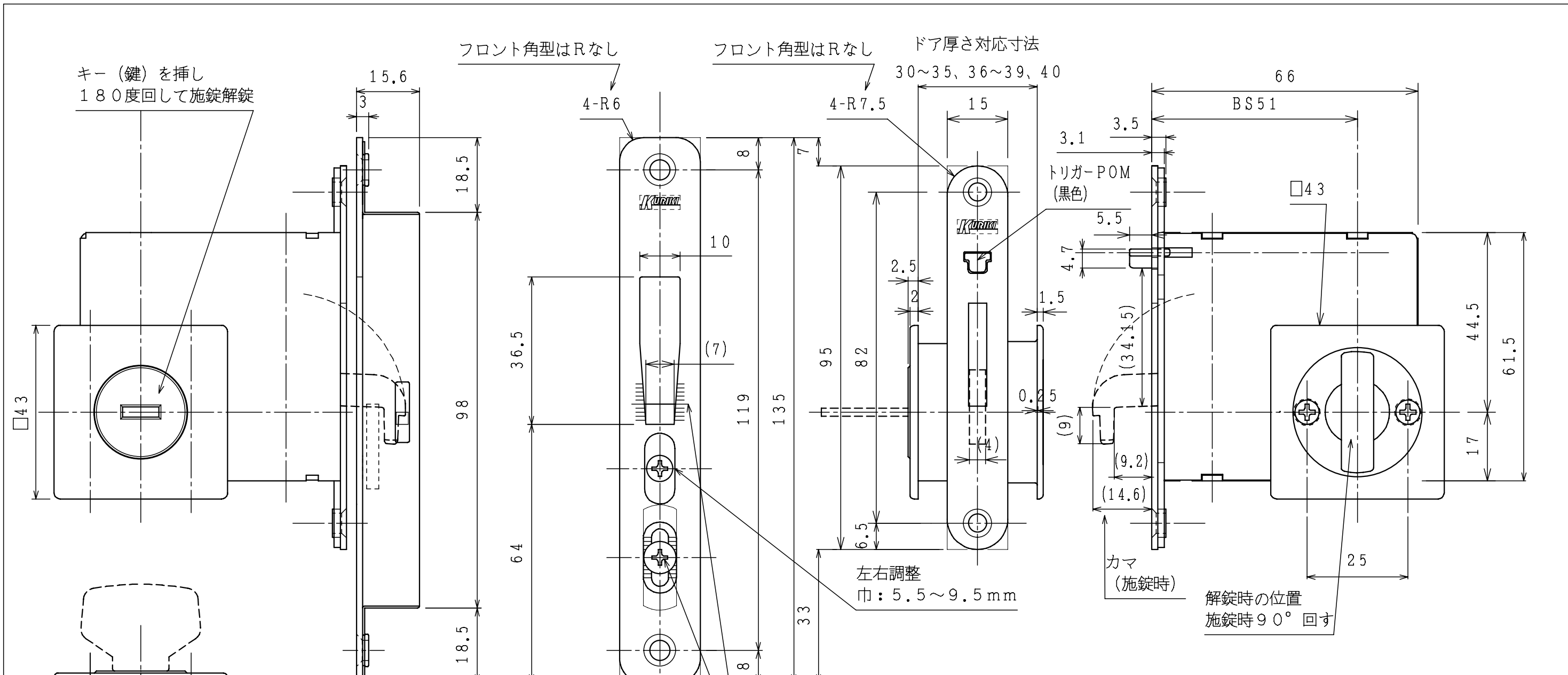


表1: 品番表

品番	品番	色調
NT51RSS5;SG** (フロント丸型)	NT51RSS6;SG** (フロント丸型)	SG
		SW
		MB
NT51SSS5; (フロント角型)	NT51SSS6; (フロント角型)	

品番の「**」には扉厚コードが入る
 扉厚コード⇒「04」: 扉厚30~34
 「59」: 扉厚35~39
 「40」: 扉厚40

DATE '23/10/27	TITLE スッキリ鎌錠 上鎌錠 丸型、角型/BS51 角座標準/鍵付き、マスターキー	PT.NO 表1	SCALE 1/1
APPD. 田口 2023.10.27	CHKD. 小見 2023.10.27	PT.NAME	REV.
DWN. 工藤 2023.10.27	PROJECTION	KURIKI WORKS DWG. NO. K3-2275	

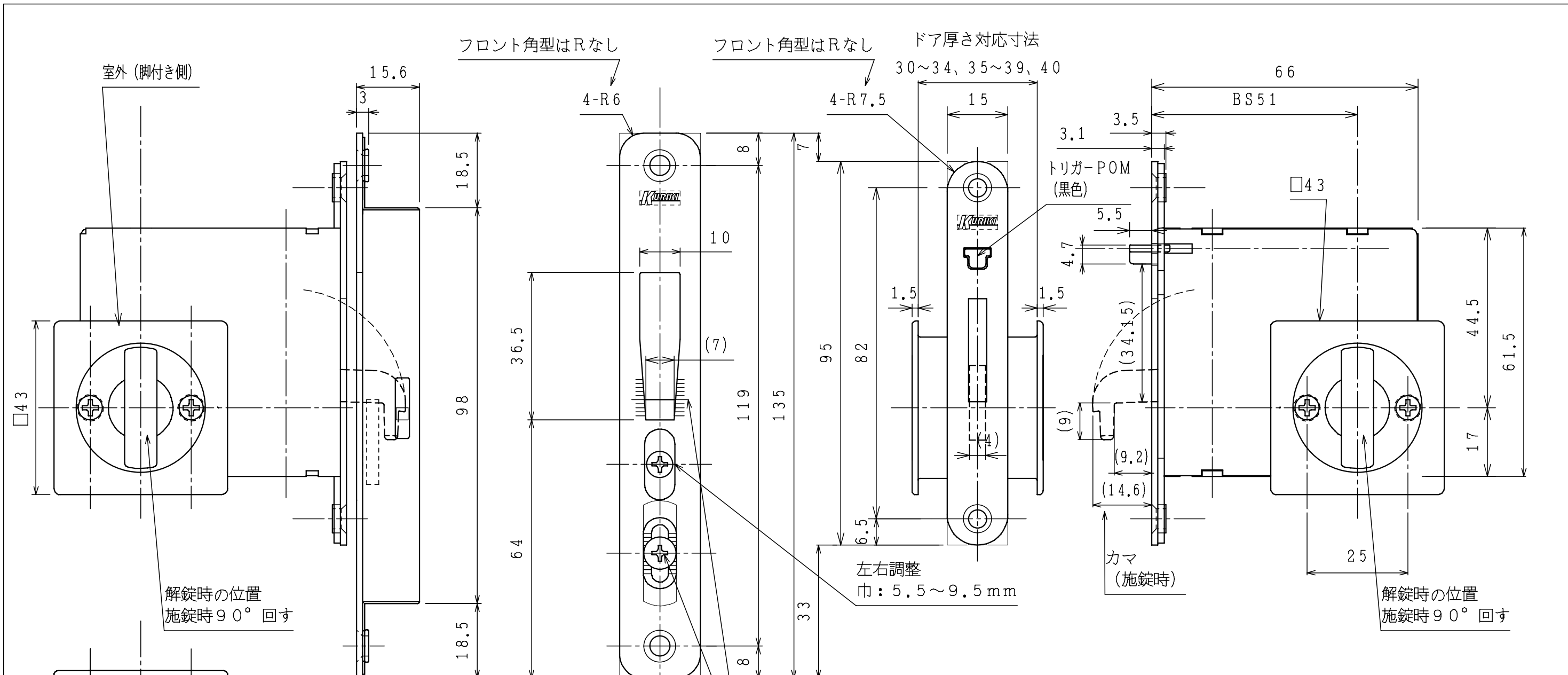


表1: 品番表

BS 51 mm 標準		色調
品番		
NT 51 R S S S	SG**	SG
(フロント丸型)	SW**	SW
	TB**	MB
NT 51 S S S S		
(フロント角型)		

品番の「**」には扉厚コードが入る
 扉厚コード⇒「04」: 扉厚30~34
 「59」: 扉厚35~39
 「40」: 扉厚40

DATE '23 / 10 / 27	TITLE スッキリ鎌錠 上鎌錠	PT.NO 表1	SCALE 1/1
APPD. 田口	丸型、角型/BS 51	PT.NAME	
CHKD. 小見	角座標準/標準 (両面)	KURIKI WORKS DWG. NO.	REV.
DWN. 工藤	PROJECTION	K3-2276	
2023.10.27	2023.10.27	2023.10.27	

