

参考、ストライク掘込図

参考、ケース掘込図

DATE '23 / 10 / 27			TITLE スッキリ鎌鋏 BS 51		PT.NO	SCALE 1/1
APPD.	CHKD.	DWN.	PROJECTION		PT.NAME 参考掘込図	
田口 2023.10.27	小見 2023.10.27	工藤 2023.10.27			KURIKI WORKS DWG. NO. K3-2278	REV.

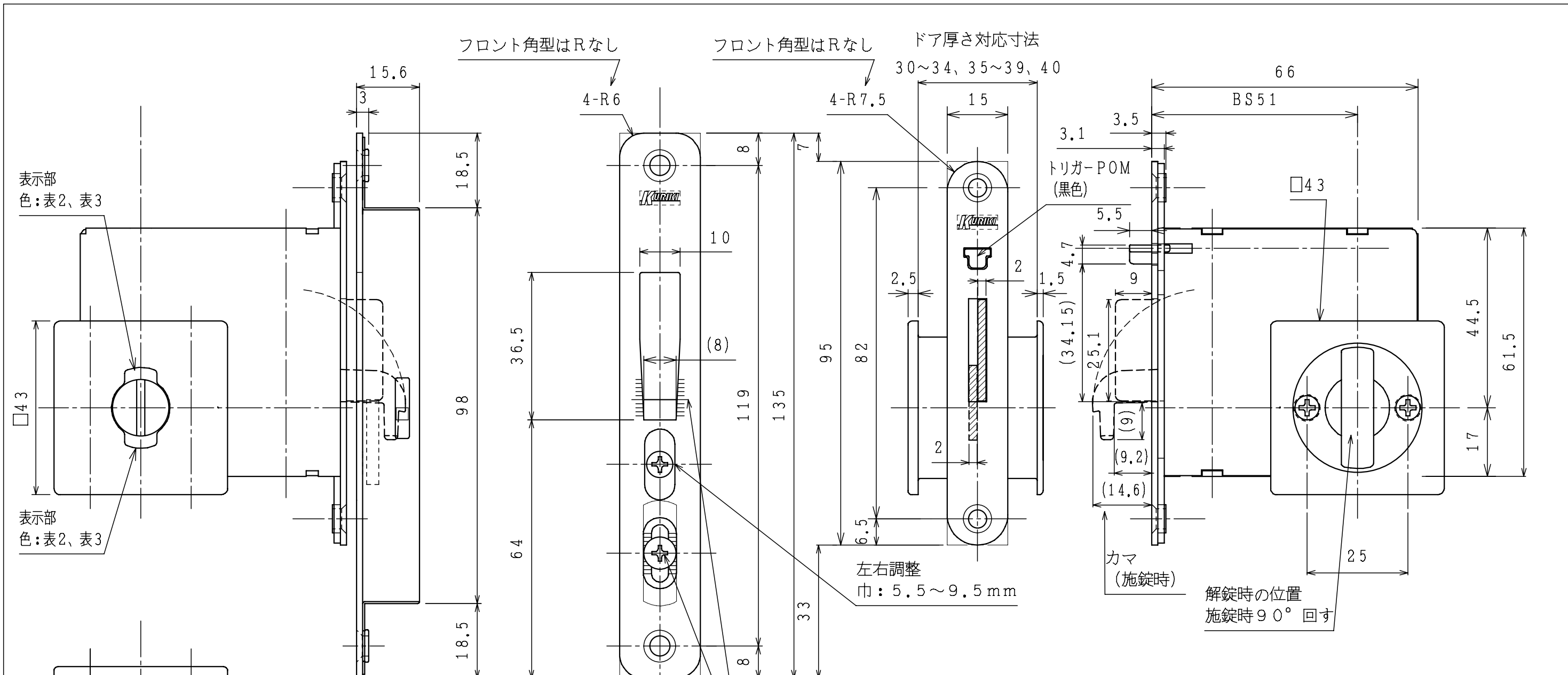


表2：表示部の色・・・間仕切

表示部の色		
色調	施錠時	解錠時
SG	グレー	グレー
SW	グレー	グレー
MB	マットブラック	マットブラック

表3：表示部の色・・・表示

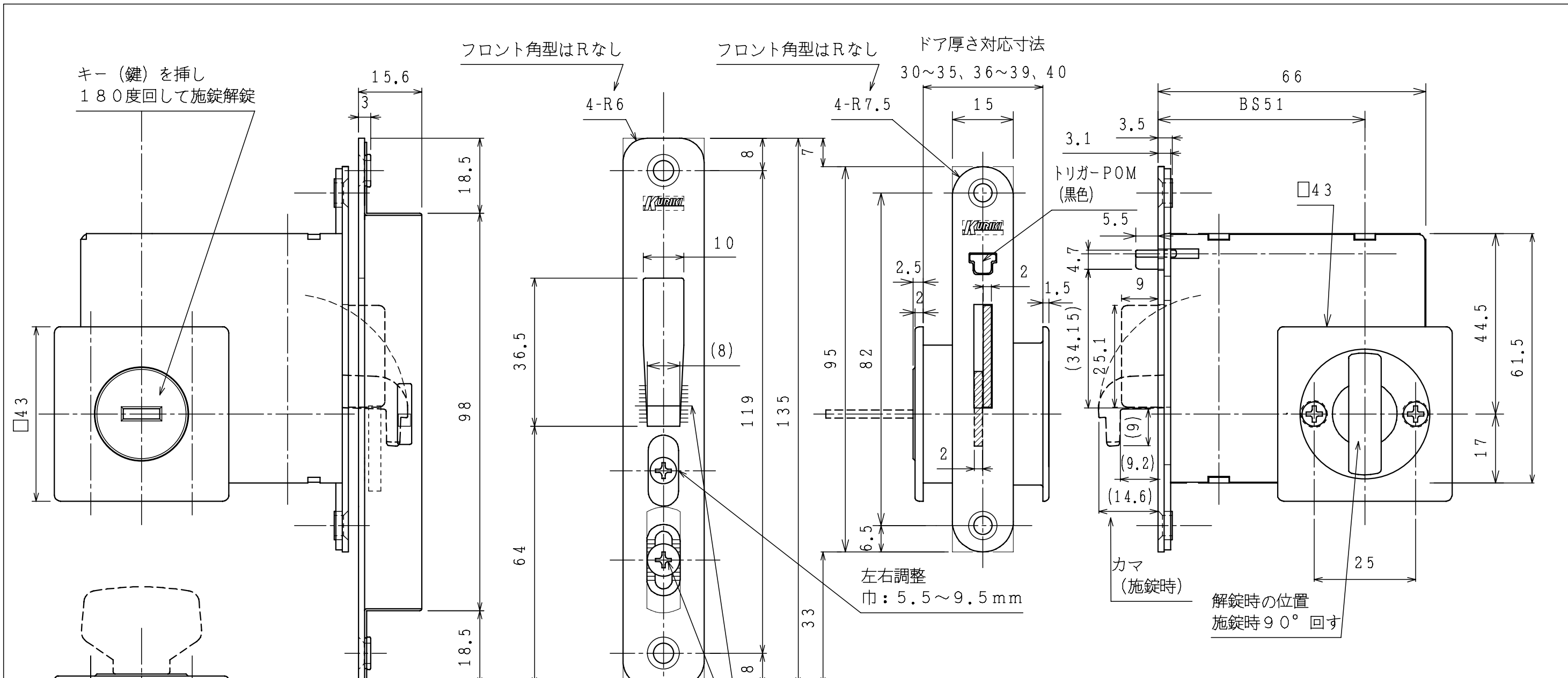
表示部の指定色		
色調	施錠時	解錠時
SG	オレンジ	スカイブルー
SW	オレンジ	スカイブルー
MB	オレンジ	スカイブルー

表1：品番表

BS 51mm 間仕切		BS 51mm 表示		色調
品番	品番	品番	品番	
ND51RSS2;SG** (フロント丸型)	ND51RSS3;SG** (フロント丸型)	ND51SSS2; (フロント角型)	ND51SSS3; (フロント角型)	SG
SW**	SW**	TB**	TB**	SW
				MB

品番の「**」には扉厚コードが入る
 扉厚コード⇒「04」：扉厚30~34
 「59」：扉厚35~39
 「40」：扉厚40

DATE '23 / 11 / 06	TITLE スッキリ鎌錠 デッドボルト錠 丸型、角型/BS 51 角座標準/間仕切、表示	PT.NO 表1	SCALE 1/1
APPD. 田口	CHKD. 小見	DWN. 工藤	REV.
2023.11.06	2023.11.06	2023.11.06	
PROJECTION		KURIKI WORKS DWG. NO.	
		K3-2300	



キー（鍵）を挿し
180度回して施錠解錠

フロント角型はRなし

フロント角型はRなし

ドア厚さ対応寸法
30~35、36~39、40

左右調整
巾：5.5~9.5 mm

上下調整
巾：±5 mm

解錠時の位置
施錠時90°回す

表1：品番表

BS51mm 鍵付き	BS51mm マスターキー	色調
品番	品番	
ND51RSS5;SG** (フロント丸型)	ND51RSS6;SG** (フロント丸型)	SG
SW**	SW**	SW
TB**	TB**	MB
ND51SSS5; (フロント角型)	ND51SSS6; (フロント角型)	

品番の「**」には扉厚コードが入る
扉厚コード⇒「04」：扉厚30~34
「59」：扉厚35~39
「40」：扉厚40

DATE '23/11/06	TITLE スッキリ鎌錠 デッドボルト錠 丸型、角型/BS51	PT.NO 表1	SCALE 1/1
APPD. 田口	CHKD. 小見	DWN. 工藤	REV.
2023.11.06	2023.11.06	2023.11.06	
PROJECTION	KURIKI Kuriki Manufacture Co., Ltd	KURIKI WORKS DWG. NO.	K3-2301

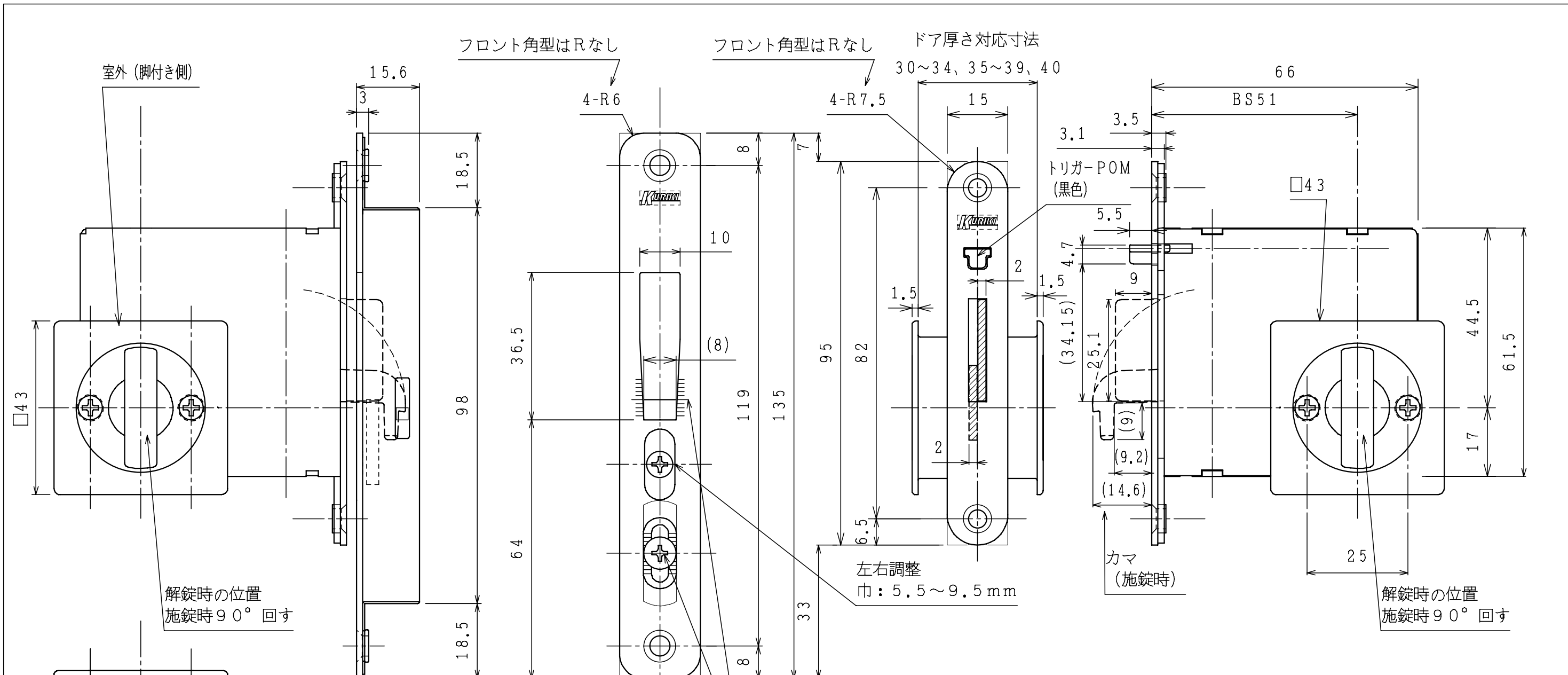


表1: 品番表

BS51mm 標準		色調
品番		
ND51RSSS:SG**		SG
(フロント丸型)	SW**	SW
	TB**	MB
ND51SSSS:		
(フロント角型)		

品番の「**」には扉厚コードが入る
 扉厚コード⇒「04」: 扉厚30~34
 「59」: 扉厚35~39
 「40」: 扉厚40

DATE '23 / 11 / 06	TITLE スツキリ鎌錠 デッドボルト錠 丸型、角型/BS51 角座標準/標準 (両面)	PT.NO 表1	SCALE 1/1
APPD. 田口 2023.11.06	CHKD. 小見 2023.11.06	DWN. 工藤 2023.11.06	PT.NAME
PROJECTION		KURIKI WORKS DWG. NO. K3-2302	REV.

